








# Vorläufiges Endergebnis Gemeinderatswahl 2009 in Weil der Stadt



## Wahlstatistik

<b>Wahlberechtigte:</b>	<b>14.155</b>
Wähler:	7.321
Wahlbeteiligung (in %):	51,72
Ungültige Stimmzettel:	349
Gültige Stimmzettel:	6.972
Gültige Stimmen:	132.756

Wahlvorschlag	Sitze
CDU Christlich Demokratische Union Deutschlands	8 
FWV Freie Wähler Vereinigung Weil der Stadt e.V.	7 
SPD Sozialdemokratische Partei Deutschlands	4 
Grüne Bündnis 90/Die Grünen	5 
FDP Freie Demokratische Partei	2 

 =Regulärer Sitz  =Ausgleichssitz

## Ergebnis der Wahlvorschläge

Wahlvorschlag	Wahl 2009 Stimmen	in %
CDU Christlich Demokratische Union Deutschlands	36.838	27,75
FWV Freie Wähler Vereinigung Weil der Stadt e.V.	34.732	26,16
SPD Sozialdemokratische Partei Deutschlands	21.229	15,99
Grüne Bündnis 90/Die Grünen	26.656	20,08
FDP Freie Demokratische Partei	13.301	10,02

## Gesamtergebnis (Ergebnisse in den einzelnen Wahlbezirken)

## Ergebnisse der einzelnen Bewerber:

### Wohnbezirk 001 Weil der Stadt

Partei	Bewerber	Stimmen	
CDU	Buhl, Martin	3.720	Gewählt
	Kadasch, Helmut	3.416	Gewählt
	Barta, Paul	1.982	Gewählt
	Beyerle, Roman	1.919	

	Pfeifer, Mark	1.746	
	Kunz, Manfred	1.505	
	Haag, Willy	1.415	
	Tallafuss, Peter	1.347	
	Riedel, Marc	568	
FWV			
	Kling, Markus	3.282	Gewählt
	Wagner, Annegret	2.086	Gewählt
	Helber, Thomas	1.297	
	Walter, Klaus	1.231	
	Siegle, Barbara	1.135	
	Mundinger, Dietmar	1.065	
	Walluch, Rainer	1.002	
	Riehle, Klaus	873	
	Sigel, Christoph	853	
SPD			
	Weber, Josef	2.377	Gewählt
	Weisser, Bernhard	2.280	erhält Ausgleichssitz
	Tanczos-Lückge, Silvia	1.127	
	Dehnicke, Dagmar	903	
	Latt, Maria	877	
	Röhler, Anke	710	
	Fontius, Matthias	643	
	Stante, Francesco	524	
	Schairer, Olaf	468	
GRÜNE			
	Kappler, Alfred	2.521	Gewählt
	Aupperle, Bernd	2.047	Gewählt
	Braun, Michael	1.414	
	Müller, Susanne	1.347	
	Wagner, Anna	1.317	
	Dr. Ohly, Christian	1.185	
	Müller, Roland	1.134	
	Hangl, Stefan	717	
	Breidbach, Frank	697	
FDP			
	Spreer, Dietmar	2.357	Gewählt
	Benzinger-König, Brigitte	964	erhält Ausgleichssitz
	Scheerer, Gabriele	903	
	Fritschi, Christa	849	
	Floegel, Norbert G.	794	
	König, Maren	749	
	Riehm, Tobias	658	
	Weiß, Nina	546	
	Schwietert, Frank	519	

## Wohnbezirk 002 Merklingen

Partei	Bewerber	Stimmen	
CDU			
	Dürr, Erwin	2.875	Gewählt
	Lutz, August	2.843	Gewählt
	Philippin, Fritz	2.357	
	Oehler, Joachim	1.257	
	Möskes, Carl-Dieter	1.031	
FWV			
	Laure, Bernd	3.672	Gewählt
	Waidelich, Karl-Heinz	2.672	Gewählt
	Borel, Holger	2.628	Gewählt
	Diaz Ocampo, Emilio	1.696	
	Lieb, Andreas	1.240	
	Klingel, Andreas	1.226	
SPD			
	Veeh, Rul	2.022	Gewählt
	Fuchs, Rudolf	925	
	Biela, Frank	706	
	Eckstein, Andreas	653	
	Gottschlich, Ute	622	
	Akpinar, Gürkan	614	
	Flach, Andreas	565	
GRÜNE			
	Brombacher, Moritz	1.731	Gewählt
	Fischer, Wolfgang	1.639	erhält Ausgleichssitz
	Schwarz, Andreas	1.364	
	Schmidt, Robert	974	
	Fischer, Moritz	939	
	Klinger, Philipp	772	
	Wohlgeboren, Julius	592	
FDP			
	Dehmel, Lothar	780	
	Schwarz, Christian	671	
	Lebhardt, Harald	583	
	Schmidt, André	512	
	Schmidt, Hans-Heinrich	469	

## Wohnbezirk 003 Schafhausen

Partei	Bewerber	Stimmen	
CDU			
	Götz, David	2.044	Gewählt
	Haag, Sonja	1.248	
	Riehm, Helmut	1.044	
FWV			
	Widmann, Jürgen	2.392	Gewählt

	Schumacher, Hans-Jürgen	827	
	Widmaier, Thomas	796	
SPD	Lucas, Ulrike	1.422	erhält Ausgleichssitz
	Schrade, Martin	872	
	Hönig, Axel	402	
GRÜNE	Sendersky, Achim	1.567	Gewählt
	Dr. Sticker, Rosemarie	1.115	
	Freitag, Elmar	1.041	
FDP	Scheck, Klaus	714	
	Riehm, Albert	495	

### Wohnbezirk 004 Münklingen

Partei	Bewerber	Stimmen	
CDU	Dr. Hofbauer, Michael	2.099	Gewählt
	Manzke, Carola	726	
	Picht, Ruth	207	
FWV	Fritschi, Klaus-Peter	1.953	Gewählt
	Burkhardt, Harald	952	
	Schmid, Karl-Georg	584	
SPD	Müller, Manuel	849	
	Adam, Erich	691	
	Knechtel, Bodo	416	
GRÜNE	John, Helmut	1.057	
	Brandt, Karl	576	
FDP	Reimers, Eckart	490	
	Spahr, Bruno	248	

### Wohnbezirk 005 Hausen

Partei	Bewerber	Stimmen	
CDU	Mutschler, Peter	1.489	Gewählt
FWV	Knapp, Dieter	1.025	
	Stöcklein, Erhard	245	
SPD	Himberger, Dave	561	
GRÜNE	Schartel, Andrea	910	

