








Vorläufiges Endergebnis
Gemeinderatswahl 2009
 in Herrenberg








Sitzverteilung

	Wahlvorschlag	Anzahl / Sitze	
	Christlich Demokratische Union	10	
	Sozialdemokratische Partei Deutschlands	7	
	Freie Wähler	11	
	BÜNDNIS 90/DIE GRÜNEN	6	
	Frauenliste Herrenberg	3	

 =Regulärer Sitz  =Ausgleichssitz

Ergebnis der Wahlvorschläge

	Wahlvorschlag	Wahl 2009 Stimmen	in %
	Christlich Demokratische Union	76.423	25,48
	Sozialdemokratische Partei Deutschlands	56.448	18,82
	Freie Wähler	84.872	28,30
	BÜNDNIS 90/DIE GRÜNEN	52.306	17,44
	Frauenliste Herrenberg	29.833	9,95

Gesamtergebnis (Ergebnisse in den einzelnen Wahlbezirken)

Ergebnisse der einzelnen Bewerber:

Wohnbezirk 010 Herrenberg

Partei	Bewerber	Stimmen	
CDU	Knecht, Thomas	5.653	Gewählt
	Bühler, Harald	4.683	Gewählt
	Frank, Hermann	4.560	Gewählt

	Böttinger, Jens	3.617	
	Glaser, Irene	3.155	
	Bosch, Elke	3.125	
	Pihan, Tamara	2.643	
	Fischer, Erich	2.440	
	Jung, Hansjörg	1.890	
	Gillich, Jochen	1.861	
	Kohler, Ulrich	1.625	
	Janous, Andreas	1.538	
	Italiano, Vincenzo	1.348	
	Zahner, Claudia	1.249	
	Karipidis, Savvas	1.009	
SPD			
	Halanke, Stefan	4.282	Gewählt
	Achilles, Günter	4.216	Gewählt
	Stütze, Eugen	3.327	Gewählt
	Ehrhard-Förschler, Ingrid	3.095	erhält Ausgleichssitz
	Holzzer, Sarah	2.901	erhält Ausgleichssitz
	Rizzi, Giuliano	2.018	
	Knopp, Birgit	1.762	
	Jüngling, Hans Jürgen	1.711	
	Peker, Mahmut	1.291	
	Glock, Edgar	1.272	
	Roth, Michael	1.186	
	Amperidis, Athanasios	1.050	
	Oriold, Josef	892	
	Häublein, Hanspeter	672	
	Britsch, Thomas	658	
FW			
	Holzappel, Dieter	8.317	Gewählt
	Gack, Achim	7.200	Gewählt
	Hüttenberger, Gabriele	4.818	Gewählt
	Brenner, Harald	4.424	Gewählt
	Schuker, Eugen	4.186	Gewählt
	Braun, Rainer	4.012	
	Mayer, Albrecht	3.532	
	Dingel, Thomas	3.452	
	Krauß, Claudia	1.999	
	Hermle-Heise, Andrea	1.724	
	Fiedrowitz, Christiane	1.658	
	Eipper, Traugott	1.644	
	Grill, Axel	1.616	
	Wahle, Thomas Markus	1.458	
	Bochum, Wolfgang	955	
GRÜNE			
	Egenter, Silvia	3.843	Gewählt
	Gutbier, Jörn	3.447	Gewählt

Würde, Marion	2.829	erhält Ausgleichssitz
Walker, Johann	2.357	
Stickel, Anke	2.318	
Gottschall, Felix	2.145	
Kaufmann-Kreis, Sabine	2.074	
Fritz, Susanne	1.827	
Klaus, Gerd	1.780	
Preiss, Carsten	1.656	
Kotitschke-Schmidt, Rita	1.634	
Riebold, Helmut	1.163	
Rieger, Martina	1.094	
Soukopp, Georg	891	
Ueltzen, Werner	757	

Frauen

Schäfer-Weber, Eva	4.896	Gewählt
Sachse, Sabine	3.476	Gewählt
Rist-Nowak, Pauline	1.728	erhält Ausgleichssitz
Geiger, Susanne	1.317	
Tesch, Christa	1.305	
Kretschmer, Dorothee	1.301	
Tesch, Anna-Teresa	1.247	
Edelmann, Sabine Luise	1.149	
Jacobsen, Beatrix	872	
Geiger-Ludwig, Anneliese	865	
Christian-Kano, Annemarie	695	
Lorenzi, Katharina	680	
Fronk, Heike	572	
Dajcman, Sabina	475	
Klytta, Tatjana	449	

Wohnbezirk 020 Affstätt

Partei	Bewerber	Stimmen	
CDU	Mößner, Philipp	2.501	Gewählt
	Bek, Roland	2.012	
SPD	Zoher, Anne	1.919	
	Schmalz, Walter	807	
	Grümmer, Markus	633	
FW	Reichert, Heidemarie	1.296	
GRÜNE	Heineken, Ralf	3.076	Gewählt
	Roth, Christa	1.007	
	Scheerer, Lore	865	

Frauen

Klump, Lotte 798
Selter-Amann, Cornelia 389

Wohnbezirk 030 Gltstein

Partei	Bewerber	Stimmen	
CDU	Epple, Ludwig	3.195	Gewhlt
	Zeeb, Ernst	1.751	
	Preyer, Franz	1.394	
	Prei, Rudolf	1.133	
SPD	Bauer-Riegger, Renate	2.108	
	Kegrei, Andreas	1.461	
	Arenz, Lukas	1.130	
	Ghosh, Arabinda	1.069	
FW	Maier, Roland	3.577	Gewhlt
	Kegrei, Rainer	2.484	
	Kauffeldt, Gerhard	842	
	Kraus, Hasso Heiner	438	
GRNE	Wulz, Maya	3.598	Gewhlt
	Feuerherdt, Sarai	1.063	
	Hof, Julian	840	
	Braitmaier, Gerd	526	
Frauen	Binder-Kirn, Brigitte	1.671	
	Hagenlocher, Jutta	574	

Wohnbezirk 040 Haslach

Partei	Bewerber	Stimmen	
CDU	Bruning, Dieter	2.005	
	Kugel, Michael	840	
SPD	Sttzer, Lasse	1.169	
	Rdenauer, Ursula	960	
FW	Deines, Thomas	2.658	Gewhlt
	Ulmer, Dieter	2.637	
	Wieland, Christine	623	
GRNE			

	Stötzer-Rapp, Annegret	1.770	Gewählt
	Bollinger, Dominik	998	
	Mauch, Claudia	628	
Frauen	Berner, Ingeborg	801	

Wohnbezirk 060 Kayh

Partei	Bewerber	Stimmen	
CDU			
	Horrer, Hermann	2.522	Gewählt
	Maisch, Heidi	1.748	
SPD			
	Tallafuss, Wolfgang	1.353	
	Heuer, Jürgen	668	
FW			
	Klanfer, Margarete Anna Rosa	1.898	Gewählt
	Schnell, Karl-Heinz	1.539	
	Eipper, Paul	1.271	
GRÜNE			
	Herrmann jun., Christian	1.601	
Frauen			
	Frech, Waltraud	497	
	Benath, Gudrun	307	

Wohnbezirk 070 Kuppingen

Partei	Bewerber	Stimmen	
CDU			
	Speer, Markus	3.867	Gewählt
	Haarer, Dieter	3.459	Gewählt
	Huning, Johanna	2.324	Gewählt
	Hampel, Brigitte	2.196	
SPD			
	Barthel, Monika	1.286	
	Barthel, Thomas	1.076	
	Ottmar, Joachim	841	
FW			
	Haarer, Hans-Jörg	4.006	Gewählt
	Grandjot, Walter	1.958	
GRÜNE			
	Weiss, Karl-Heinz	2.289	
	Schöck, Karsten	1.386	
Frauen			
	Grandjot, Margarete	1.166	
	Risser-Bengel, Gudrun	1.046	

Wohnbezirk 080 Mönchberg

Partei	Bewerber	Stimmen	
SPD			
	Philipsen, Bodo	3.518	erhält Ausgleichssitz
	Bernhard, Johann	238	
FW			
	Keller, Andreas Walter	2.740	Gewählt
	Harmsen, Martina	1.169	
GRÜNE			
	Steinki, Alfred	1.302	
Frauen			
	Matthäus, Antje	399	

Wohnbezirk 090 Oberjesingen

Partei	Bewerber	Stimmen	
CDU			
	Hiermaier, Werner	2.331	Gewählt
	Marquardt, Hans	1.167	
	Breithaupt, Dieter	875	
	Köhn, Thomas	707	
SPD			
	Molls, Hubert	2.467	Gewählt
	Özkan, Remzi	1.273	
	Däuber, Frank	1.235	
	Ohmenzetter, Horst	904	
FW			
	Schneider, Margit Doris	2.701	Gewählt
	Renz, Udo	2.040	
GRÜNE			
	Schneider, Peter	1.542	
Frauen			
	Volz, Sarah	1.158	

Wahlstatistik

Wahlberechtigte:	22.565
Wähler:	12.357
Wahlbeteiligung (in %):	54,76
Ungültige Stimmzettel:	459
Gültige Stimmzettel:	11.898
Gültige Stimmen:	299.882